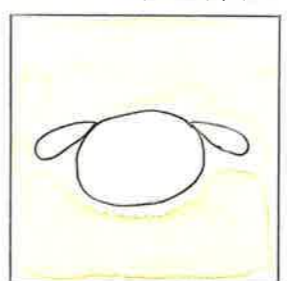




トイレ表識は親しみやすいように、また子どもでも分かりやすいように、動物のイラストにしました。

トイレ表識



面積表

面積種類	計算式	各面積
敷地面積	11×11	121㎡
建築面積	2.73×3.185×3	26.085㎡
延べ面積	2.73×3.185×4	34.780㎡
建ぺい率	26.085÷121×100	21.55%
容積率	34.780÷121×100	28.74%

コンセプト

家族で来やすい、子どもだけでなく来やすいトイレを設計しました。男子・女子トイレにはそれぞれ子ども用に手すりのついた小さなトイレを設けました。多目的トイレはできるだけ、広くとりやすい方でも余裕をもって移動することができます。手すりは各トイレに設けてあり、高齢者の方や体の不自由な方でも使いやすくなっています。外見は童話に出てくる家をイメージし、公園の雰囲気が出るようにしました。トイレの周りには床材の違う広場が3つあり、子どもの想像力で遊び方が広がるようになっています。中央には大きな洗い場もあるので、汚れるのを気にせず遊べます。