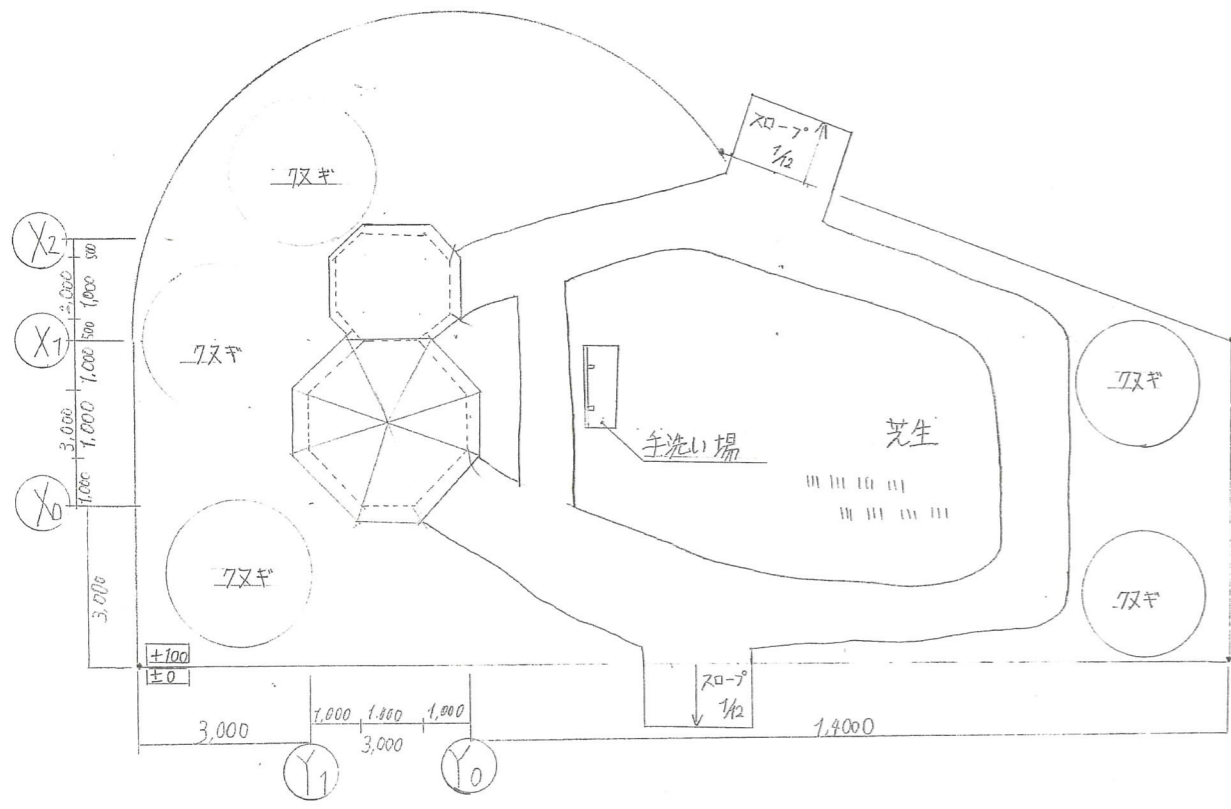


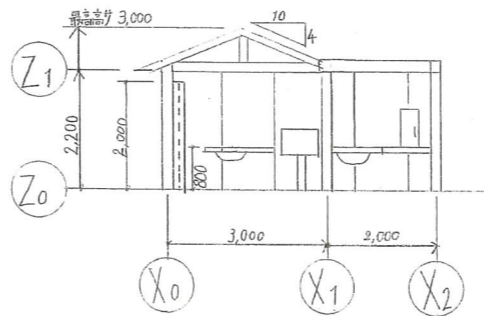


平面図 1:50

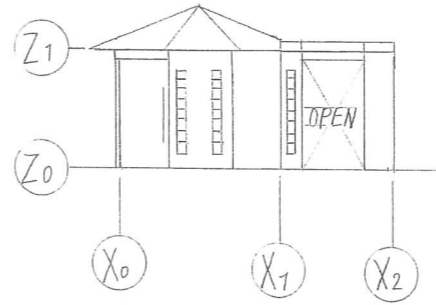
面積種類	計算式(単位m)	計(単位m)
敷地面積	120+47.1+21	188 m <sup>2</sup>
建築面積	7+3	10 m <sup>2</sup>
延べ面積	7+3	10 m <sup>2</sup>
建ぺい率	10 ÷ 188 × 100	5.3%
容積率	10 ÷ 188 × 100	5.3%



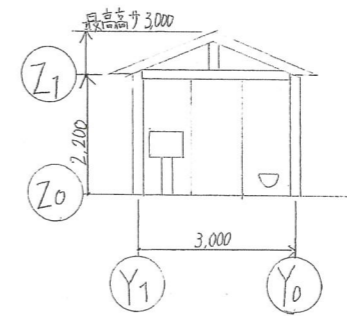
配置図兼屋根状世図



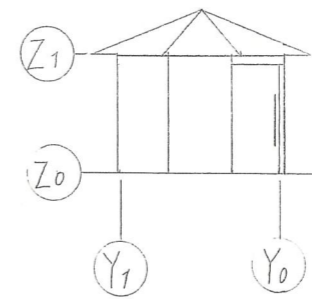
A-A断面図 1:100



南立面図 1:100



B-B断面図 1:100



西立面図 1:100

コンセプト

「大人も子どもも使いやすいトイレ」をコンセプトとして、思いどおしく利用できるように、手洗いやトイレの扉を広く開け、自然光を取り入れ、清潔感のある空間を演出する。また、屋根の傾斜を10度とし、排水をスムーズに行わせる。さらに、壁紙や床材は、汚れが付きにくい素材を採用し、メンテナンスが容易な構造にする。また、周囲の環境と調和し、自然と溶け込むデザインを追求する。