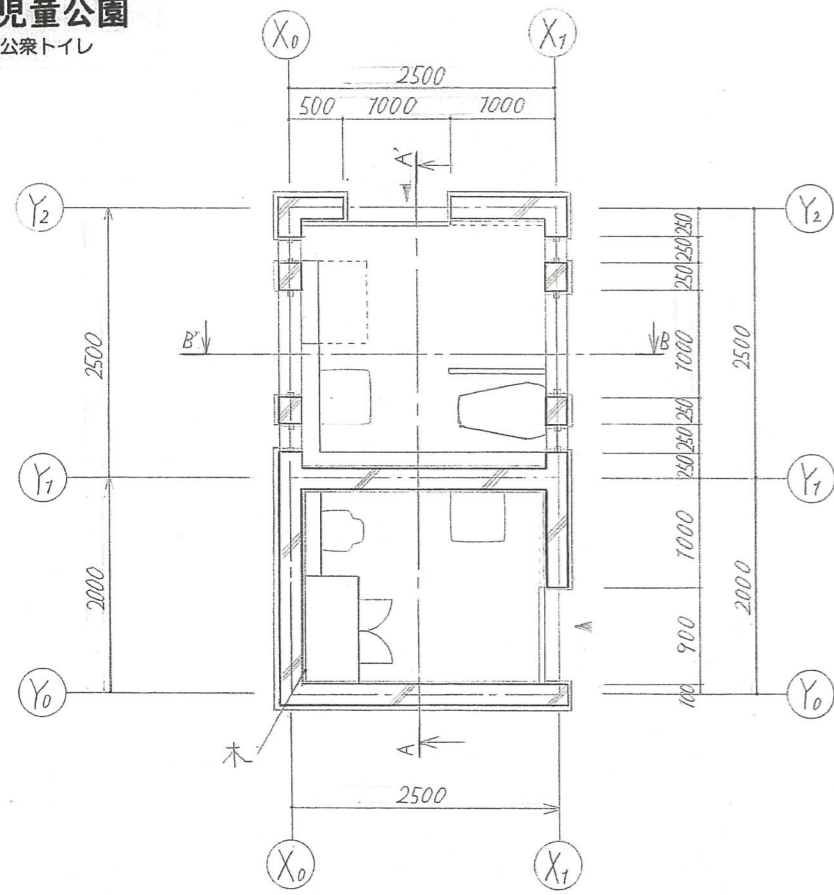



コンセプト文

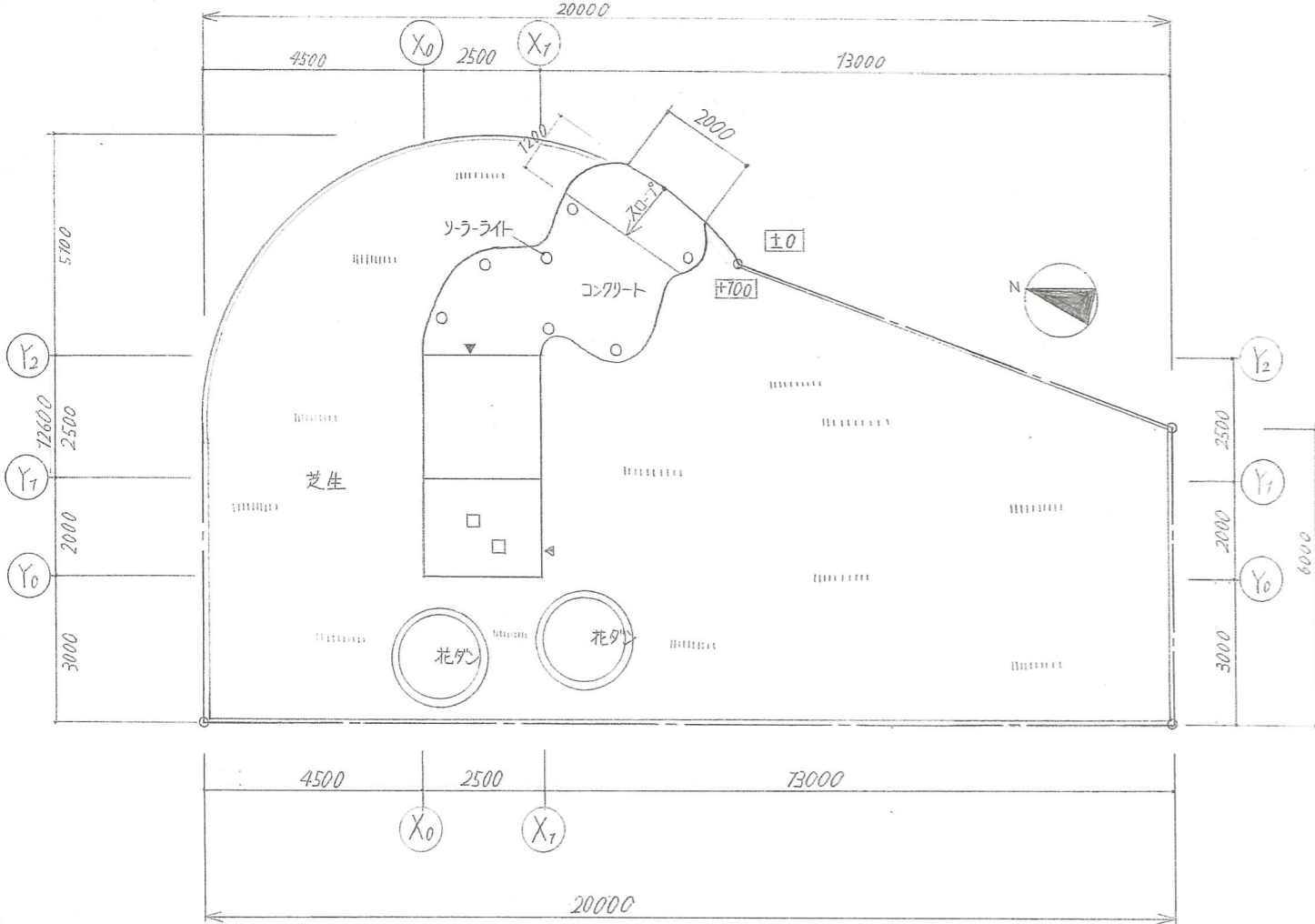
このトイレは「大人でも子どもでも、晴れでも雨でも、どんなときも気分が上がるトイレ」をコンセプトに設計しました。  
外観は見ての通りかたつむりの形をしており、暗くて怖い感じのある公園のトイレを可愛らしくしました。  
また、かたつむりの目の部分や、くぐるの部分をすりガラスとし、きらきらと光るようにしました。  
片引戸にはかたつむりのトイレのピクトグラムを描き、戸を開けるとまるでかたつむりが殻に閉じこもったようになります。  
男子トイレの内側に、8色に色を塗った木をはりつけ、虹をイメージしました。



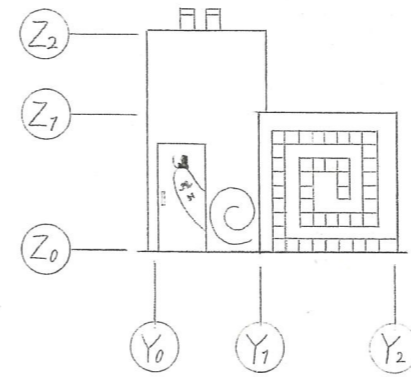
面積種類	計算式(単位m)	計
敷地面積	$(20 \times 6) + (6 \times 6 \times 3.14 \div 2) + (14 \times 3 \times 1/2)$	188 m <sup>2</sup>
建築面積	$2.5 \times 4.5$	11.25 m <sup>2</sup>
延床面積	$2.5 \times 4.5$	11.25 m <sup>2</sup>
建ぺい率	$11.25 / 188 \times 100$	5.98 %
容積率	$11.25 / 188 \times 100$	5.98 %



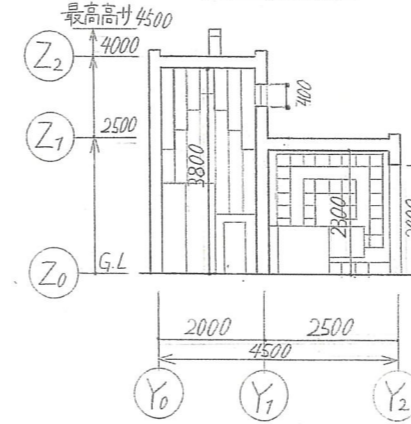
平面図 1:50



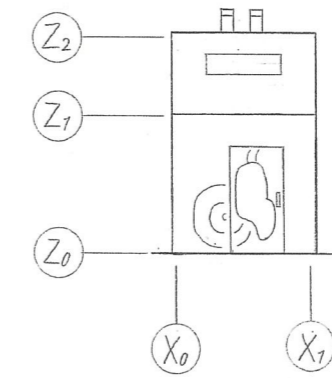
配置図 1:100



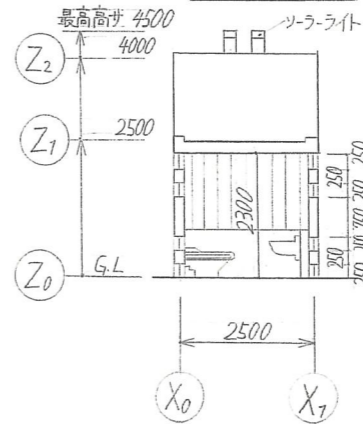
南立面図 1:100



A-A' 断面図 1:100



東立面図 1:100



B-B' 断面図 1:100

